


Combi Fix

El sistema Combi Fix combina nuestras tecnologías Rapid Fix y Smart Fix que utiliza la abrazadera inferior Rapid Fix con la hendidura para encajar el panel y Smart Fix para la abrazadera superior. De esta manera obtendrá un sistema resistente a la vez que flexible en caso de necesitar acceso para mantenimiento.

Este sistema utiliza únicamente abrazaderas de acero sin componentes de plástico, perfecta para algunas industrias, como industriales de papel, donde no están permitidos los componentes plásticos.

El sistema Combi Fix cumple con todos los requerimientos de la Directiva Máquina, todos los componentes se mantienen cautivos en caso de desmontaje.



CARACTERISTICAS

Postes

Poste 60x40 x1,5 mm

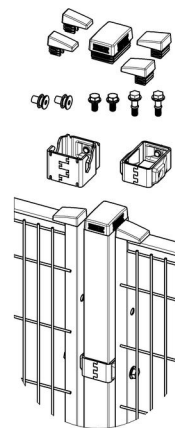
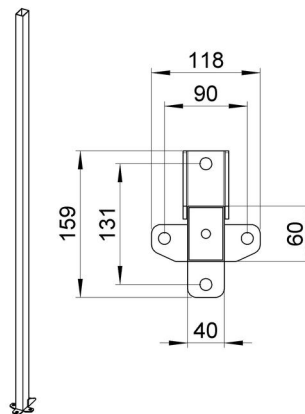
- 1400 mm altura
- 2200 mm altura
- 3000 mm altura

Color estándar gris RAL7037 y negro RAL9005, también disponible en RAL1018
 Alturas 1400 mm y 2200 mm
 Podemos ofertar en cualquier otro color.

Abrazaderas

- Kit abrazadera Combi Fix
- Kit esquina abrazadera Combi Fix derecha
- Kit esquina Combi Fix izquierda
- Kit puerta

Todas las abrazaderas están fabricadas en acero, pregalvanizado o zincado plata.



Paneles

- | | |
|------|---------------|
| ST20 | Malla |
| ST30 | Malla |
| STPC | Polycarbonato |
| STP | Chapa |

Para más información sobre cada tipo de panel ver hoja técnica específica.

