


Smart Fix Befestigungssystem

Smart Fix ist ein bewährtes und getestetes Maschinenschutzsystem. Die Montage des Smart Fix Systems ist extrem einfach. Die Elemente werden mit 2 Klammern am Pfosten befestigt. Die Klammern lassen sich in der Höhe verschieben, somit können Unebenheiten des Bodens ausgeglichen werden. Smart Fix lässt sich mit den Troax Systemen Rapid Fix und Safe Fix kombinieren.

Entsprechend der Maschinenrichtlinie bleiben die Smart Fix Schrauben bei der Demontage mit dem Element verbunden.



TECHNISCHE DATEN

Pfosten

60x40x1,5 mm

Höhe 1400 mm

Höhe 2200 mm

Höhe 3000 mm

Befestigungsklammern

Set Klammern SmF

Set Eckverbinder

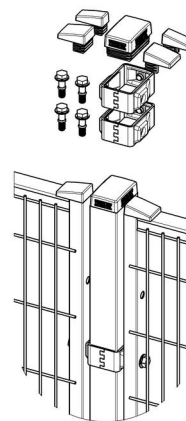
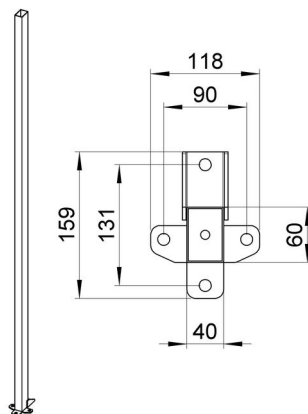
Set Stützenverlängerung 60x40

Set T-Verbinder SmF

Tür Set


Standardfarbe grau RAL 7037, pulverbeschichtet, alle RAL-Farben sowie feuerverzinkt lieferbar.

Die Klammern sind aus Stahl, vorverzinkt.



Elemente

ST20	Gitter
ST30	Gitter
STPC	Polycarbonat
STP	Vollblech



Das Smart Fix System besteht einen Stabilitätstest mit 1600 Joule in Verbindung mit den Pfosten 60x40 mm und den Gitterelementen ST20 und ST30.

